

半期ディスクロージャー 2025

令和 7 年度上半期 経営情報

(令和 7 年 9 月末現在)

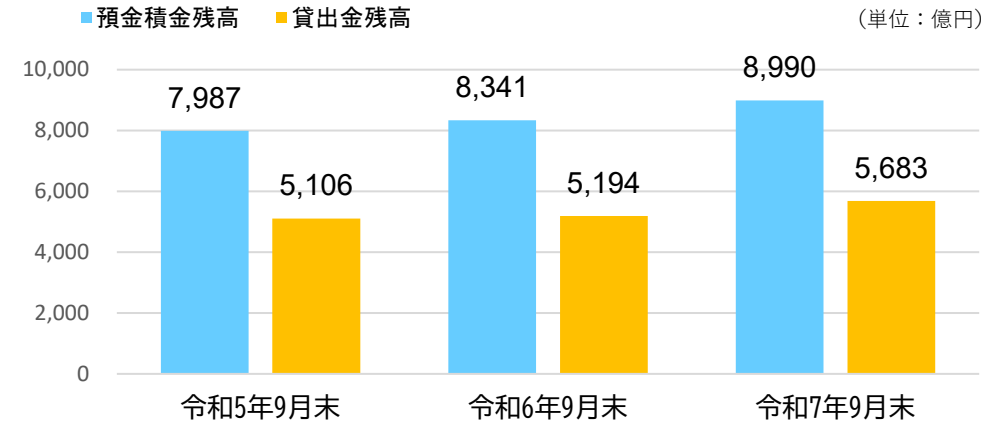


つながる信頼、輝く明日のために。



大阪協栄信用組合

預金積金 及び 貸出金の状況



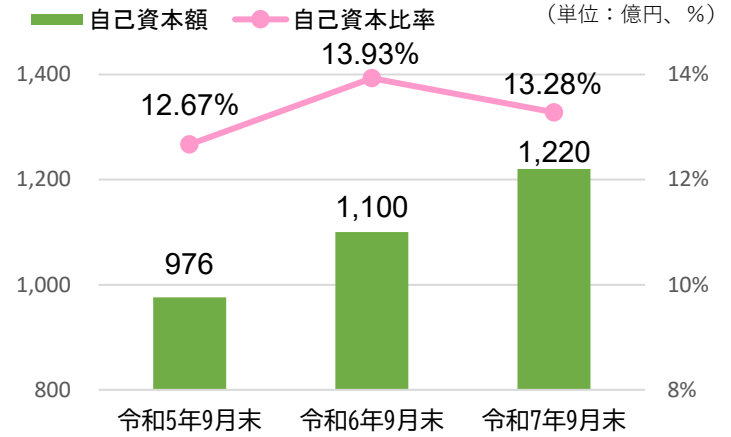
■ 預金積金

「神戸営業部新築オープン記念定期預金」が順調に推移した結果、預金積金残高は前年同月比649億円増加の8,990億円となりました。

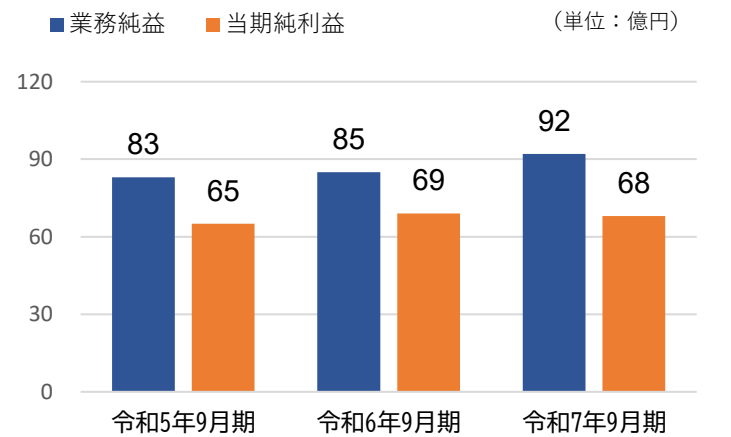
■ 貸出金

中小・零細企業の経営に携わるお客様の資金ニーズに対応した融資の増強に注力した結果、前年同月比489億円増加の5,683億円となりました。

自己資本の状況



収益の状況



自己資本の構成に関する事項 (単位：百万円)

項 目	令和6年9月末	令和7年9月末
コア資本に係る基礎項目の額 (イ)	110,113	122,048
コア資本に係る調整項目の額 (ロ)	29	40
自己資本の額 [(イ)-(ロ)] (ハ)	110,084	122,007
リスク・アセット等の額の合計額 (ニ)	789,881	918,707
自己資本比率 [(ハ)/(ニ)]	13.93%	13.28%

主な経営指標の推移 (単位：百万円)

科 目	令和3年9月期	令和4年9月期	令和5年9月期	令和6年9月期	令和7年9月期
経 常 収 益	10,205	11,933	11,531	11,832	13,763
経 常 利 益	7,321	9,146	8,685	8,914	9,581
当 期 純 利 益	5,471	6,840	6,521	6,923	6,855
預 金 積 金 残 高	730,553	764,486	798,742	834,142	899,020
貸 出 金 残 高	422,591	467,279	510,633	519,418	568,324
有 価 証 券 残 高	234,870	242,537	232,494	216,659	223,465
総 資 産 額	816,742	856,539	900,453	948,447	1,026,116
純 資 産 額	77,391	82,836	92,175	105,189	115,854
自己資本比率(単体)	11.52%	12.23%	12.67%	13.93%	13.28%

貸借対照表

(単位：百万円)

科 目	金 額		科 目	金 額	
	令和6年 9月末	令和7年 9月末		令和6年 9月末	令和7年 9月末
(資産の部)			(負債の部)		
現金	4,749	6,393	預金積金	834,142	899,020
預け金	201,260	220,296	借入金	—	—
買入金銭債権	300	—	その他負債	8,468	10,566
金銭の信託	969	990	諸引当金	647	674
有価証券	216,659	223,465	繰延税金負債	—	—
貸出金	519,418	568,324	負債の部合計	843,258	910,262
その他資産	4,275	4,488	(純資産の部)		
有形固定資産	9,128	10,687	出資金	10,816	10,711
無形固定資産	40	56	資本剰余金	120	120
繰延税金資産	2,601	3,018	利益剰余金	92,784	104,380
貸倒引当金	△ 10,954	△ 11,605	組合員勘定合計	103,720	115,211
(うち個別貸倒引当金)	(△4,561)	(△4,769)	その他有価証券評価差額金	1,468	642
			評価・換算差額等合計	1,468	642
			純資産の部合計	105,189	115,854
			負債及び純資産の部合計	948,447	1,026,116
資産の部合計	948,447	1,026,116			

損益計算書

(単位：百万円)

科 目	金 額		科 目	金 額	
	令和6年 9月期	令和7年 9月期		令和6年 9月期	令和7年 9月期
経常収益	11,832	13,763	役務取引等費用	123	130
資金運用収益	10,315	11,899	その他業務費用	13	1
(うち貸出金利息)	(8,530)	(9,785)	経費	1,293	1,303
役務取引等収益	949	919	その他経常費用	32	19
その他業務収益	67	479	経常利益	8,914	9,581
その他経常収益	500	463	特別利益	0	0
経常費用	2,918	4,181	特別損失	0	2
資金調達費用	1,454	2,726	税引前当期純利益	8,914	9,579
(うち預金利息)	(1,452)	(2,724)	当期純利益	6,923	6,855

業務粗利益及び業務純益

(単位：百万円)

科 目	令和6年9月期	令和7年9月期
業務粗利益	9,741	10,444
業務純益	8,507	9,204
コア業務純益	8,455	8,727
コア業務純益（投資信託解約損益を除く）	8,455	8,727

(注) 記載金額は単位未満を切り捨てて表示しています。
表示における「-」は残高がないことを表し、「0」は表示単位未満の残高があることを表しています。

有価証券の時価情報

■ 満期保有目的の債券で時価のあるもの … 該当なし

■ その他有価証券で時価のあるもの (単位：百万円)

		令和6年9月末			令和7年9月末		
		貸借対照表計上額	取得原価	評価差額	貸借対照表計上額	取得原価	評価差額
株	式	4,638	3,127	1,511	5,973	3,019	2,953
債	券	119,226	120,420	△ 1,194	127,032	130,286	△ 3,253
	国債	100	100	0	4,451	4,475	△ 23
	地方債	1,135	1,114	20	1,068	1,085	△ 16
	社債	117,990	119,205	△ 1,214	121,512	124,725	△ 3,213
その他		92,773	91,057	1,716	90,439	89,240	1,199
合	計	216,639	214,605	2,033	223,445	222,545	899

貸出金業種別残高 (単位：百万円)

業種別	令和6年9月末	令和7年9月末	業種別	令和6年9月末	令和7年9月末
	金額	金額		金額	金額
製造業	1,613	1,884	学術研究、専門・技術サービス業	571	520
農業、林業	93	88	宿泊業	19,415	19,570
漁業	—	—	飲食業	2,953	1,743
鉱業、採石業、砂利採取業	—	—	生活関連サービス業、娯楽業	18,387	21,548
建設業	6,230	6,666	教育、学習支援業	363	321
電気、ガス、熱供給、水道業	475	326	医療、福祉	3,516	4,154
情報通信業	689	871	その他サービス	37,150	36,251
運輸業、郵便業	512	442	その他の産業	—	—
卸売業、小売業	7,977	8,813	小計	513,410	561,971
金融業、保険業	1,924	1,781	国・地方公共団体	—	—
不動産業	411,536	456,984	個人（住宅・消費・納税資金等）	6,007	6,353
物品賃貸業	—	—	合計	519,418	568,324

(注) 業種別区分は日本標準産業分類の大分類に準じて記載しております。

金融再生法開示債権及び同債権に対する保全額 (単位：百万円)

区分			債権額 (A)	担保・保証等 (B)	貸倒引当金 (C)	保全率 (B+C)/(A)	引当率
							(C)/(A-B)
破綻更生債権及びこれらに準ずる債権	令和6年9月末	887	201	685	100.0%	100.0%	
	令和7年9月末	343	22	321	100.0%	100.0%	
危険債権	令和6年9月末	5,609	1,733	3,875	100.0%	100.0%	
	令和7年9月末	7,278	2,830	4,448	100.0%	100.0%	
要管理債権	令和6年9月末	756	434	217	86.2%	67.6%	
	令和7年9月末	1,095	779	314	99.8%	99.6%	
三月以上延滞債権	令和6年9月末	—	—	—	—	—	
	令和7年9月末	—	—	—	—	—	
貸出条件緩和債権	令和6年9月末	756	434	217	86.2%	67.6%	
	令和7年9月末	1,095	779	314	99.8%	99.6%	
不良債権計	令和6年9月末	7,253	2,370	4,779	98.5%	97.8%	
	令和7年9月末	8,717	3,632	5,084	99.9%	99.9%	
正常債権	令和6年9月末	512,580	金融再生法開示 不良債権比率				
	令和7年9月末	560,048					
合計	令和6年9月末	519,833	令和6年9月末	1.39%	令和7年9月末	増減 (ポイント)	
	令和7年9月末	568,766	令和7年9月末	1.53%	0.14		

(注) 各計数は、単位未満を切り捨てて表示していますので、合計が一致しない場合があります。
表示における「-」は残高がないことを表し、「0」は表示単位未満の残高があることを表しています。

地域貢献活動と地域密着型金融の推進

当組合は、大阪府・兵庫県を営業区域として、社会的、公共的使命を正しく担い、金融サービスの提供を通じて中小零細企業者及び個人の皆様の地位の向上ならびに地域社会に貢献することを経営理念とする地域金融機関です。

当組合の資金は、その大半が地域の皆様にお預け頂いた大切な財産である預金を源泉としております。その資金をもとに主として中小零細企業者の発展を支援するための融資活動を行っております。

預金を通じた地域貢献

預金は、地域の皆様の計画的な資産づくりをお手伝いさせていただくため、魅力ある金利を設定した定期預金を主にお取り扱いしております。

また、お客様により良いサービスを提供するため、年に一度お客様満足度アンケートを実施し、頂いた回答を基に、お客様の満足度の更なる向上を目指し、努力を重ねております。

融資を通じた地域貢献

スキマ金融とクイックレスポンスにより、中小零細企業の皆様の資金ニーズに対して、必要な時に必要な金額を積極的かつ迅速にお応えできる体制としております。

文化的・社会的貢献に関する活動

■ スポーツを通じた地域振興

B.LEAGUE所属のプロバスケットボールクラブ「神戸ストークス」「大阪エヴェッサ」のオフィシャルパートナーを務めています。

■ 寄付活動

新しい医療の実用化やこども医療の充実、地域の社会福祉活動の一助として、「兵庫県立こども病院」「大阪けいさつ病院」「大阪乳児院」「大阪府社会福祉協議会」へ寄附を行いました。

■ 献血運動への参加

大阪府信用組合協会主催の献血運動が、令和7年9月5日に大阪府信用組合会館で行われ、当組合からも8名が参加いたしました。

店舗一覧

通常営業店舗

窓口営業時間
9:00～15:00

● 本店営業部	〒542-0073	大阪府中央区日本橋2丁目9番18号	☎ 06(6644)6321
● 扇橋支店	〒530-0053	大阪府北区末広町2番32号	☎ 06(6366)0135
● 新大阪支店	〒532-0011	大阪府淀川区西中島5丁目14番22号	☎ 06(6101)1515
● 神戸営業部	〒651-0097	神戸府中央区布引町4丁目3番8号	☎ 078(331)9904

昼休業店舗

窓口営業時間※
9:00～11:30
12:30～15:00

● 住吉支店	〒559-0006	大阪府住之江区浜口西3丁目11番4号	☎ 06(6674)3681
● 阿倍野支店	〒545-0052	大阪府阿倍野区阿倍野筋2丁目4番43号	☎ 06(6622)1500
● 城東支店	〒536-0016	大阪府城東区蒲生2丁目9番10号	☎ 06(6935)5544
● 豊中支店	〒560-0021	豊中市本町1丁目9番35号	☎ 06(6850)2845
● 東大阪支店	〒577-0056	東大阪市長堂2丁目1番8号	☎ 06(6788)8080
● 六甲支店	〒657-0029	神戸府灘区日尾町3丁目2番5号	☎ 078(854)6363
● 西宮支店	〒662-0961	西宮市御茶家所町2番15号	☎ 0798(33)4554
● 明石支店	〒673-0892	明石市本町1丁目2番31号	☎ 078(912)0707
● 加古川支店	〒675-0063	加古川市加古川町平野字分木192番5	☎ 079(423)5877

※ 11:30～12:30の時間帯は窓口業務を休止しております。

メール定期預金 専用店舗

● くらもん支店	〒542-0073	大阪府中央区日本橋2丁目9番18号 ※※	☎ 06(7177)7288
----------	-----------	----------------------	----------------

※※ 窓口はございません。メール定期預金の専用店舗となります。

各店舗へのアクセス、地図はこちらからご確認ください。

<https://osaka-kyoei.co.jp/branch.html>



©KOBESTORKS



©OSAKAEVESSA

つながる信頼、輝く明日のために。



大阪協栄信用組合

